

無溶剤UVコーティング

UV硬化型 保護コーティング

floor maintenance service



あらゆる場面で「床」を保護

塗装剥がれ



ひび割れ・段差



塗装ムラ



油汚れ



摩耗劣化



タイヤ痕



お客様の工場や事務所の床面、こんな状態になっていませんか？

- 5Sを掲げているが、清掃時間と手間がかかっている
- ワックスの塗り替えに毎月費用がかかっている
- 油汚れ、タイヤ痕、ヒールマーク、カーボン、フォークリフトのタイヤ痕による塗装の剥がれ、薬品による塗装の傷み
- 工場床面の汚れが靴の裏に付着、事務所の床面も汚れてしまう



無溶剤UVコーティングですべて解決
抜群の耐久力でメンテナンスのトータルコスト削減に貢献

無溶剤UVコーティング 摩耗性試験

試験内容

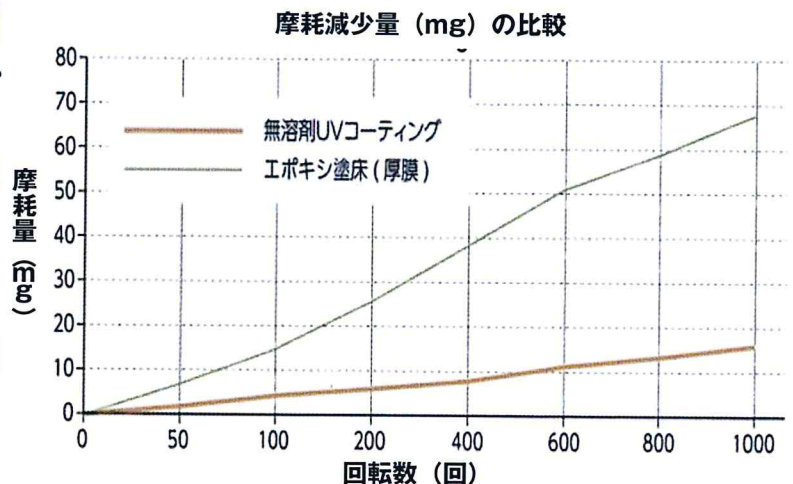
摩耗試験機にてコーティング部分の耐久性の評価を摩耗減少量で行う。
摩耗減少量は試験前の重量と各回転数時の重量の差で算出する。

試験条件

JIS A 5970 建物用床塗料 準拠 (テーバー摩耗試験)
荷重：4.9N / 輪≒500g
摩耗輪：CS-17

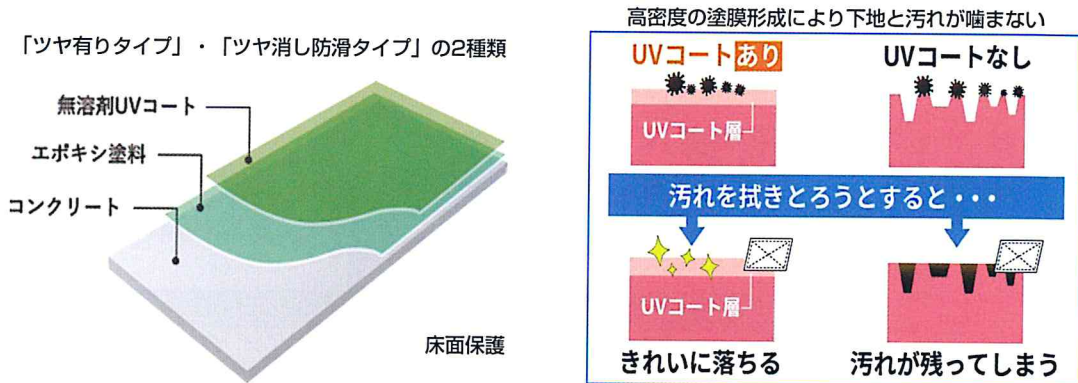
試験結果

何もしていないエポキシ塗床 (厚膜) と比較し
無溶剤UVコーティングは耐摩耗性が4倍あることが証明されました。



無溶剤UV コーティングとは？

あらゆるシーンで床を長期的に保護。
 抜群の耐久力でメンテナンスのトータルコスト削減に貢献。
 有機溶剤を使用しない無溶剤タイプで
 耐摩耗性・耐薬品性・安全性に優れており、
 紫外線照射により高速硬化する為、
 高い施工性を確立している美観維持コーティングです。



無溶剤UVコーティングの特徴

高耐久・高硬度

様々な薬品に強く、高硬度でキズが付きにくくなります

高速硬化

UV照射による高速硬化、稼働停止を最短に抑えます

低臭・身体に優しい

無溶剤タイプで刺激臭がなく身体にも優しいコーティングです

お手入れ簡単

ヒールマークや油汚れを拭取るだけで簡単除去

高密着・一層塗り

エポキシ塗料やタイルなど幅広い基材に密着
 プライマーなしの一層塗りで施工可能


※基材によりプライマーが必要な場合があります

2タイプより選択


「ツヤ有りタイプ」
 「ツヤ消しタイプ」
 の2種類からお選びいただけます



トータルコスト削減へ



ご提案から施工の流れ



商品説明

詳しい商品の説明を
させていただきます。

現地調査

現地にお伺いし、
お客様に合ったご提案
をいたします。

サンプル施工

有償にて1㎡程度の
テスト施工を行うことに
より効果をご体感頂けます。

ご評価

経過観察後、
ご評価下さい。

お見積り

経過を確認してからの
正式お見積りとなります。

実施工

現地にて責任を持って
施工いたします。

お問い合わせ先

view株式会社

〒452-0962 住所：愛知県清須市春日川中79-2
TEL：052-508-4835 FAX：052-508-4836
E-Mail：info@view35.co.jp



0120-07-4835

<http://www.view35.co.jp>